

**OFICINA TECNICA DE APOYO**  
**AL FUERO DE LA NIÑEZ Y LA ADOLESCENCIA**  
**(OTANA)**

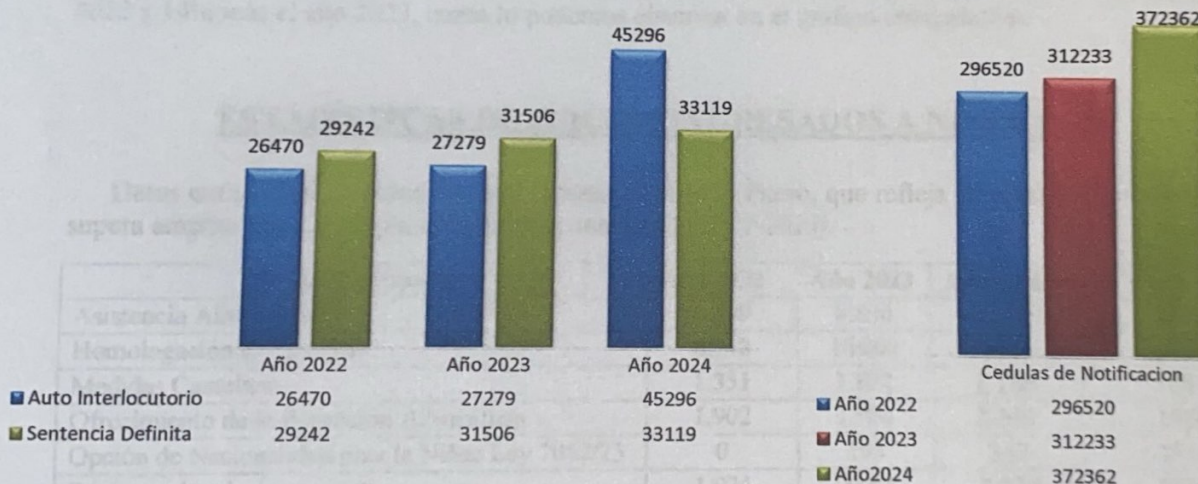
**INFORME ESTADÍSTICO**

**NOTORIO AUMENTO DE PRODUCCION EN TODO EL PAIS**

La *Oficina Técnica de Apoyo al Fuero de la Niñez y Adolescencia (Otana)*, emite el informe anual, a los efectos de elevar los datos correspondientes al periodo del año 2024, respecto a números de expedientes ingresados, resoluciones judiciales y cédulas de notificaciones expedidas por los juzgados, destacando que los datos comprenden desde el 1° de enero de 2024 hasta el 27 de noviembre de 2024, fecha en que fueron proveídos los datos por la Dirección de Tecnología para su procesamiento.-

Cabe mencionar *el notable crecimiento de producción de los juzgados de la Niñez y la Adolescencia a nivel país en el presente año 2024, en cuanto a resoluciones Judiciales (S.D y A.I) e igual medida las cédulas de notificaciones, superando ampliamente a los de años anteriores (2022 y 2023).* -

**Comparativo de Producción, 2022 - 2023 – 2024.**



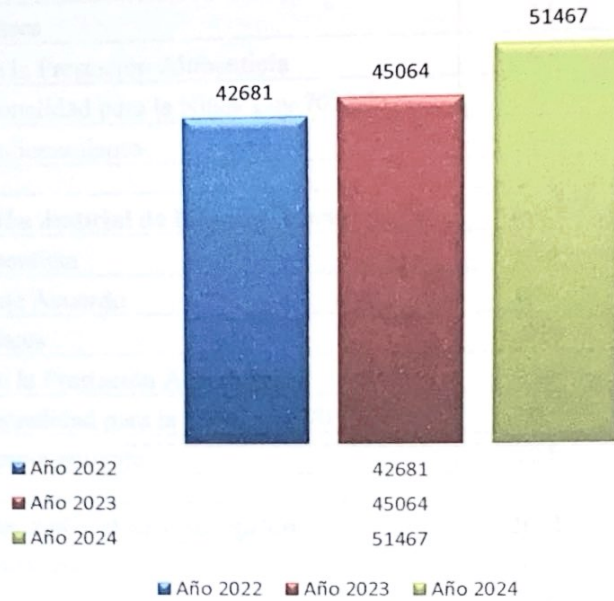
Resolución	Año 2022	Año 2023	Año 2024
<b>Auto Interlocutorio</b>	26.470	27.279	45.296
<b>Sentencias Definitivas</b>	29.242	31.506	33.119
<b>Cédulas de Notificación</b>	296.520	312.233	372.362

**COMPARATIVO DE JUICIOS INGRESADOS, 2022 – 2023 -2024.**

En cuanto al grafico se denota que este año 2024, se registraron 51.468 expedientes iniciados, se dictaron 45.302 Autos Interlocutorios, el 66% más que los dictados en el año 2023, como también 33.119 Sentencias Definitivas con un incremento del 5% más que las registradas en el año 2023 y se realizaron 372.296 cédulas de notificaciones, que asciende al 19% más registradas en el año 2023.-







En este punto se denota el incremento en relación a los números de causas ingresadas durante el 2022 que asciende a un total de 42.681 y 2023 un total de 45.064 causas, de esta manera al realizar la comparación tenemos que en el año 2024 ingresaron 51.467 causas, equivalente a 21% más que el año 2022 y 14% más el año 2023, como lo podemos observar en el grafico comparativo. -

### ESTADÍSTICAS DE JUICIOS INGRESADOS A NIVEL PAÍS<sup>1</sup>

Datos extraídos de Juicios con alta presentación en el Fuero, que refleja un notable crecimiento que supera ampliamente la producción de años anteriores (2022-2023). -

Juicios Ingresados	Año 2022	Año 2023	Año 2024	Crecimiento
Asistencia Alimenticia	9.209	8.890	<b>10.059</b>	<b>13%</b>
Homologación de Acuerdo	8.748	10.001	<b>10.956</b>	<b>10%</b>
Medidas Cautelares	1.351	1.882	<b>2.188</b>	<b>16%</b>
Ofrecimiento de la Prestación Alimenticia	1.902	1.906	<b>2.391</b>	<b>25%</b>
Opción de Nacionalidad para la Niñez Ley 7052/23	0	193	<b>247</b>	<b>28%</b>
Régimen de relacionamiento	1.974	2157	<b>2.830</b>	<b>31%</b>

### **Informe por Circunscripción Judicial de los Años 2022, 2023, 2024. -**

Nº	Circunscripción Judicial de Capital y Central	2022	2023	2024
1	Asistencia Alimenticia	4631	4729	3870
2	Homologación de Acuerdo	3685	4840	3548
3	Medidas Cautelares	857	1226	986
4	Ofrecimiento de la Prestación Alimenticia	956	1062	995
5	Opción de Nacionalidad para la Niñez Ley 7052/23	0	165	80
6	Régimen de relacionamiento	1106	1260	1266

Nº	Circunscripción Judicial de Guairá – Villarrica	2022	2023	2024
1	Asistencia Alimenticia	368	287	411

<sup>1</sup> Datos proveídos por la Dirección General de Tecnología de la Información y las Comunicaciones. -





2	Homologación de Acuerdo	323	305	270
3	Medidas Cautelares	34	42	56
4	Ofrecimiento de la Prestación Alimenticia	66	68	77
5	Opción de Nacionalidad para la Niñez Ley 7052/23	0	1	2
6	Régimen de relacionamiento	58	57	94

Nº	Circunscripción Judicial de Itapúa - Encarnación	2022	2023	2024
1	Asistencia Alimenticia	613	513	648
2	Homologación de Acuerdo	640	558	511
3	Medidas Cautelares	42	70	54
4	Ofrecimiento de la Prestación Alimenticia	124	101	163
5	Opción de Nacionalidad para la Niñez Ley 7052/23	0	1	34
6	Régimen de relacionamiento	124	142	162

Nº	Circunscripción Judicial de Concepción	2022	2023	2024
1	Asistencia Alimenticia	412	390	458
2	Homologación de Acuerdo	455	520	683
3	Medidas Cautelares	59	94	106
4	Ofrecimiento de la Prestación Alimenticia	71	46	83
5	Opción de Nacionalidad para la Niñez Ley 7052/23	0	0	1
6	Régimen de relacionamiento	55	43	87

Nº	Circunscripción Judicial de Amambay – PJC	2022	2023	2024
1	Asistencia Alimenticia	278	292	262
2	Homologación de Acuerdo	20	268	60
3	Medidas Cautelares	60	107	80
4	Ofrecimiento de la Prestación Alimenticia	45	44	37
5	Opción de Nacionalidad para la Niñez Ley 7052/23	0	1	3
6	Régimen de relacionamiento	39	58	51

Nº	Circunscripción Judicial de Alto Paraná – CDE	2022	2023	2024
1	Asistencia Alimenticia	1430	1318	1435
2	Homologación de Acuerdo	2249	2151	1973
3	Medidas Cautelares	123	184	217
4	Ofrecimiento de la Prestación Alimenticia	336	303	436
5	Opción de Nacionalidad para la Niñez Ley 7052/23	0	11	22
6	Régimen de relacionamiento	338	302	374

Nº	Circunscripción Judicial de Caaguazú - C. Oviedo	2022	2023	2024
1	Asistencia Alimenticia	693	590	589
2	Homologación de Acuerdo	774	743	711
3	Medidas Cautelares	69	58	72
4	Ofrecimiento de la Prestación Alimenticia	168	134	171
5	Opción de Nacionalidad para la Niñez Ley 7052/23	0	13	16
6	Régimen de relacionamiento	144	137	188

Nº	Circunscripción Judicial de Ñeembucú – Pilar	2024
1	Asistencia Alimenticia	91
2	Homologación de Acuerdo	182







3	Medidas Cautelares	80
4	Ofrecimiento de la Prestación Alimenticia	26
5	Opción de Nacionalidad para la Niñez Ley 7052/23	24
6	Régimen de relacionamiento	32

N°	Circunscripción Judicial de Misiones	2022	2023	2024
1	Asistencia Alimenticia	253	211	238
2	Homologación de Acuerdo	121	106	139
3	Medidas Cautelares	16	16	22
4	Ofrecimiento de la Prestación Alimenticia	54	67	52
5	Opción de Nacionalidad para la Niñez Ley 7052/23	0	0	2
6	Régimen de relacionamiento	58	64	63


N°	Circunscripción Judicial de Paraguari	2022	2023	2024
1	Asistencia Alimenticia	228	296	367
2	Homologación de Acuerdo	162	195	268
3	Medidas Cautelares	31	25	36
4	Ofrecimiento de la Prestación Alimenticia	42	36	0
5	Opción de Nacionalidad para la Niñez Ley 7052/23	0	1	17
6	Régimen de relacionamiento	41	54	94

N°	Circunscripción Judicial de Caazapá	2022	2023	2024
1	Asistencia Alimenticia	82	64	136
2	Homologación de Acuerdo	38	35	28
3	Medidas Cautelares	8	8	36
4	Ofrecimiento de la Prestación Alimenticia	12	6	41
5	Opción de Nacionalidad para la Niñez Ley 7052/23	0	0	0
6	Régimen de relacionamiento	15	13	43

N°	Circunscripción Judicial de San Pedro	2024
1	Asistencia Alimenticia	613
2	Homologación de Acuerdo	654
3	Medidas Cautelares	100
4	Ofrecimiento de la Prestación Alimenticia	70
5	Opción de Nacionalidad para la Niñez Ley 7052/23	8
6	Régimen de relacionamiento	150

N°	Circunscripción Judicial de Cordillera – Caacupé	2024
1	Asistencia Alimenticia	451
2	Homologación de Acuerdo	442
3	Medidas Cautelares	110
4	Ofrecimiento de la Prestación Alimenticia	67
5	Opción de Nacionalidad para la Niñez Ley 7052/23	21
6	Régimen de relacionamiento	126

N°	Circunscripción Judicial de Presidente Hayes - villa Hayes	2024
1	Asistencia Alimenticia	346
2	Homologación de Acuerdo	176



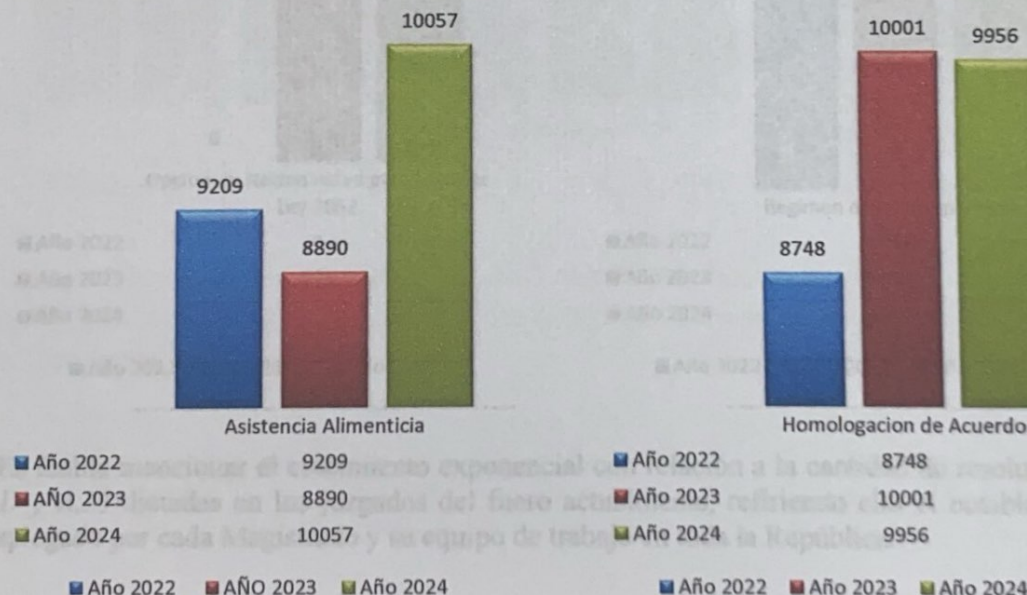


3	Medidas Cautelares	175
4	Ofrecimiento de la Prestación Alimenticia	73
5	Opción de Nacionalidad para la Niñez Ley 7052/23	15
6	Régimen de relacionamiento	56

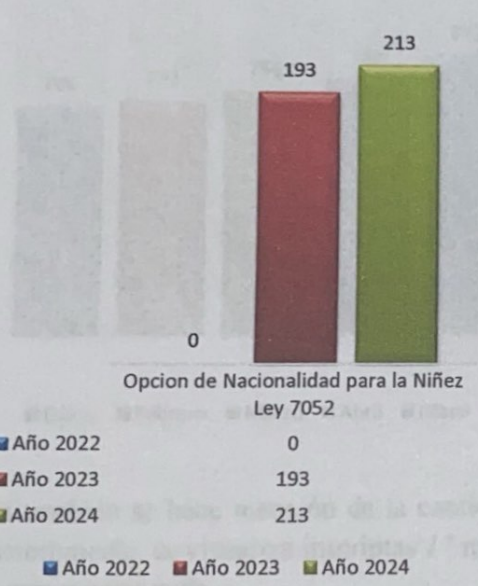
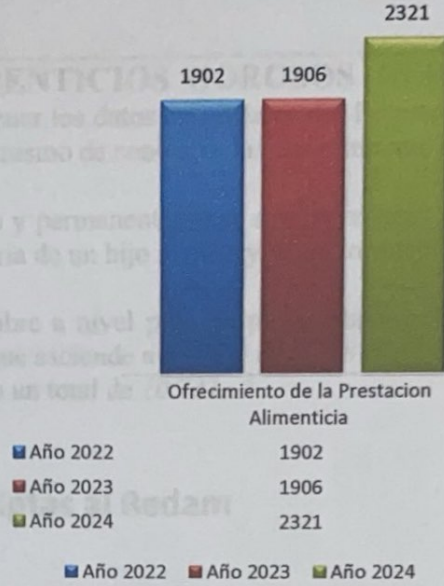
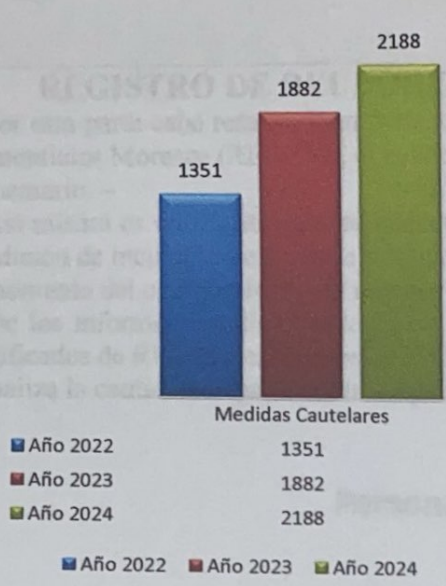
Nº	Circunscripción Judicial de Canindeyú	2022	2023	2024
1	Asistencia Alimenticia	221	200	234
2	Homologación de Acuerdo	281	280	311
3	Medidas Cautelares	52	52	58
4	Ofrecimiento de la Prestación Alimenticia	28	39	30
5	Opción de Nacionalidad para la Niñez Ley 7052/23	0	0	2
6	Régimen de relacionamiento	26	27	43

Nº	Circunscripción Judicial de Central	2024
1	Asistencia Alimenticia	2526
2	Homologación de Acuerdo	2647
3	Medidas Cautelares	499
4	Ofrecimiento de la Prestación Alimenticia	628
5	Opción de Nacionalidad para la Niñez Ley 7052/23	28
6	Régimen de relacionamiento	790

**Datos gráficos extraídos de Juicios representativos del Fuero a nivel país de los Años 2022, 2023, 2024. -**







Es loable mencionar el crecimiento exponencial con relación a la cantidad de resoluciones judiciales (S.D y A.I.) dictadas en los juzgados del fuero actualmente, refiriendo ello el notable esfuerzo diario desplegado por cada Magistrado y su equipo de trabajo en toda la República. –





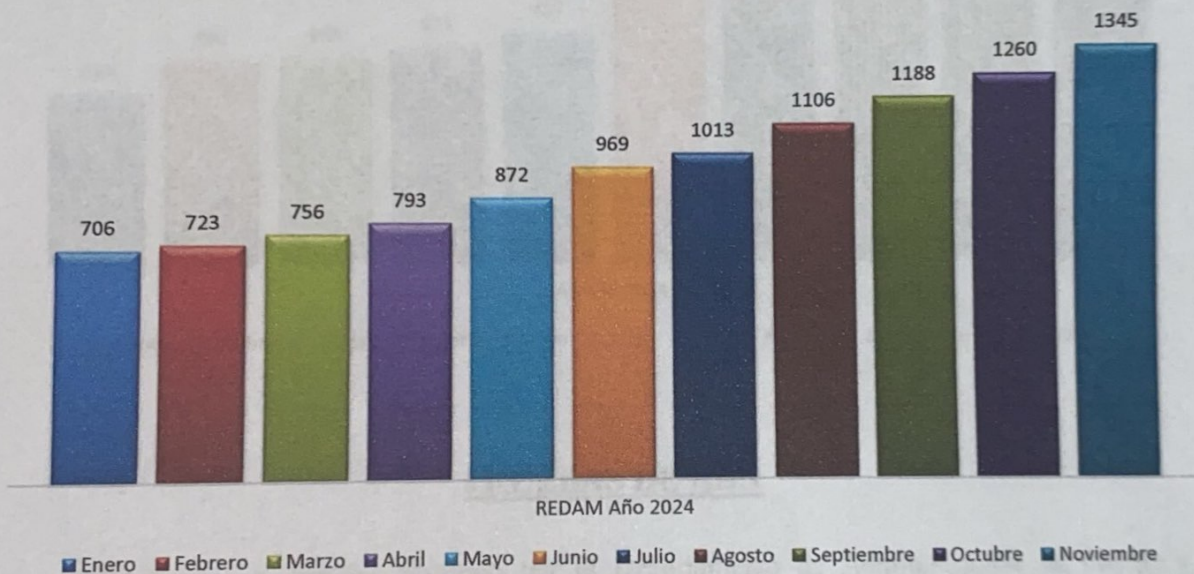
**REGISTRO DE DEUDORES ALIMENTICIOS MOROSOS (REDAM).**

Por otra parte cabe resaltar la importancia de obtener los datos estadísticos del Registro de Deudores Alimenticios Morosos (REDAM), el cual es un mecanismo de control del incumplimiento del deber legal alimentario. –

Así mismo es un registro que se encuentra activo y permanentemente son ingresados a casusa de su condición de incumplimiento de la pensión alimentaria de un hijo menor, y posteriormente son excluidas al momento del cumplimiento del mismo. –

De los informes estadísticos de Enero a Noviembre a nivel país, se puede observar la cantidad de certificados de REDAM expedidos en el año 2024, que asciende a un total de 607.821, y por otra parte se visualiza la cantidad de personas inscriptas al mismo un total de 10.731. <sup>2</sup>

**Personas Inscriptas al Redam**



Así también se hace mención de la cantidad de personas inscriptas en el mes de octubre, se detalla minuciosamente, se visualiza inscriptas 17 mujeres y 1328 varones totalizando 1345, personas inscriptas en el mes mencionado. –

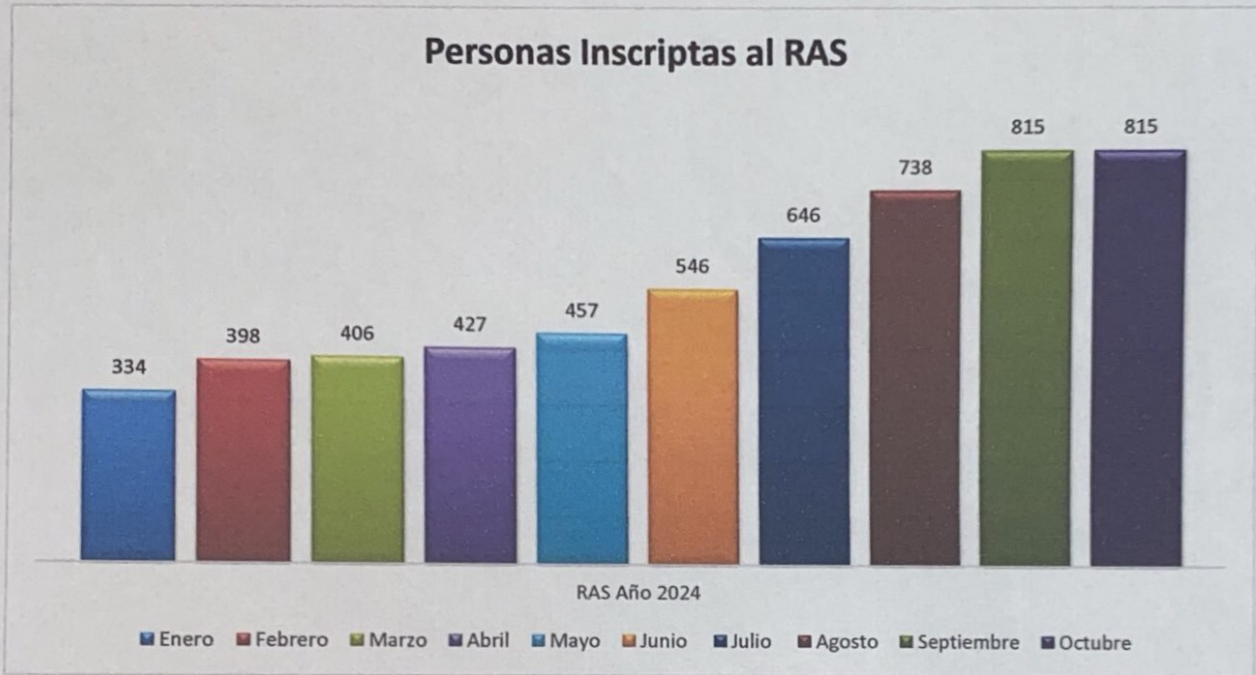


<sup>2</sup> Datos extraídos del sitio web institucional Estadísticas-Antecedentes Judiciales Fuente: Poder Judicial <https://www.pj.gov.py/contenido/55-centro-de-informaciones-judiciales/1722>



**Registro Nacional de Abusadores Sexuales de Niños, Niñas y Adolescentes (RAS).**

Con respecto a los datos obtenidos en el Registro Nacional de Abusadores Sexuales de Niños, Niñas y Adolescentes (RAS), se vislumbra la cantidad de certificados expedidos asciende a un total 68.848, y con relación a la cantidad de personas inscriptas al RAS se visualiza 5582 personas registradas, en el periodo correspondiente de enero a octubre del presente año. -<sup>3</sup>



**PRUEBAS DE ADN**

Concerniente al informe remitido por el Departamento de Administración de Fueros y el Departamento de Logística Administrativa, se realizaron **378 pruebas de ADN** referente a juicios de filiación acreditadas la falta de medios económicos, asegurando así el derecho a la identidad de niño, niña y adolescente, en cuanto una de las partes haya solicitado el beneficio para litigar sin gastos, los costos de la prueba de ADN son solventados por la Corte Suprema de Justicia, garantizando así el acceso a la justicia. -

Se destaca, que actualmente las pruebas de ADN son realizadas en las distintas circunscripciones judiciales de toda la República, facilitándose con ello la toma de muestras a las partes, dado que anteriormente si bien las mismas siempre son gratuitas, las partes debían trasladarse a la Capital de la República, reflejándose ello en impedimentos de acceso a la justicia, traducidos en costos de movilidad y la pérdida de días laborales a las partes, generando en muchas ocasiones la no realización de la toma de muestras.

Además cabe mencionar que hasta el mes de diciembre del corriente año se autorizaron la suma 378 pruebas de ADN, realizando un conteo se observa que 182 pruebas fueron realizadas, se pospusieron 101, se desestimaron 4 y están pendientes de confirmación de fecha para dicha realización con un total de 91 pruebas de Acido desoxirribonucleico. -<sup>4</sup>

<sup>3</sup> Datos extraídos del sitio web institucional Estadísticas-Antecedentes Judiciales Fuente: Poder Judicial <https://www.pj.gov.py/contenido/55-centro-de-informaciones-judiciales/1722>

<sup>4</sup> Datos extraídos del sitio web institucional <https://www.pj.gov.py/notas/27321-corte-suprema-autorizo-378-pruebas-de-adn-gratuitas-garantizando-el-derecho-a-la-identidad-de-ninos-y-ninas>

